
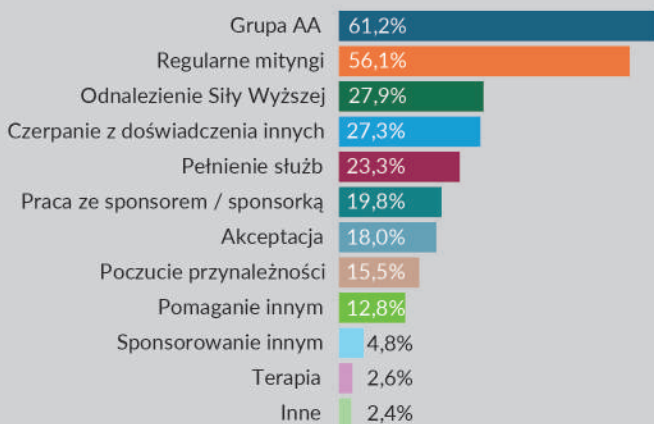


ANONIMOWI ALKOHOLICY W LICZBACH

WYNIKI BADANIA ANKIETOWEGO
PRZEPROWADZONEGO
W LATACH 2022-2023



CO POMAGA? CZYNNIKI SZCZEGÓLNIIE WAŻNE W TRZEŹWIENIU*



*możliwa więcej niż 1 odpowiedź - wyniki nie sumują się do 100%

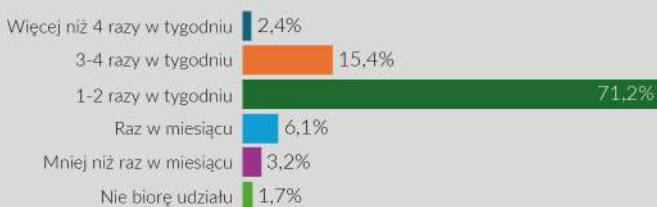
ŹRÓDŁO WIEDZY O AA

Terapeuta, psycholog	44,6%
Członek AA	23,6%
Członek rodziny	10,4%
Internet	7,1%
Zakład karny	2,0%
Komisja rozwiązywania problemów alkoholowych	1,7%
Kolega, znajomy	1,4%
Duchowny	1,3%
Radio/telewizja	1,2%
Psychiatra	1,0%
Inne	0,9%
Ośrodek pomocy społecznej	0,8%
Ulotka/wizytówka/plakat o AA	0,8%
Lekarz rodzinny, pogotowie ratunkowe	0,7%
Gazeta	0,5%
Członek Grup Rodzinnych Al-Anon/Alateen	0,5%
Kurator	0,4%
Praca, szkoła	0,3%
Książka	0,2%
Policjant	0,2%
Pracownik izby wytrzeźwień	0,1%
Członek Klubu Abstynenta	0,1%
Prawnik	0,1%
Inne grupy 12 kroków	*0,0%
WORD	*0,0%

*0,0% liczba ankiet nieistotna statystycznie

CZĘSTOTLIWOŚĆ UCZESTNICTWA*

W MITYNGACH STACJONARNYCH



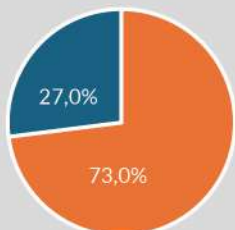
ODSETEK ANKIET Z POSZCZEGÓLNYCH REGIONÓW



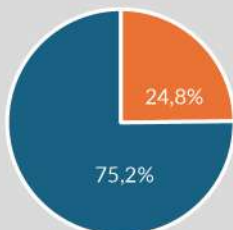
ZAANGAŻOWANIE W SŁUŻBY

TAK

NIE



Grupa



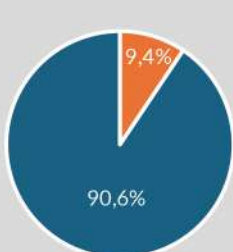
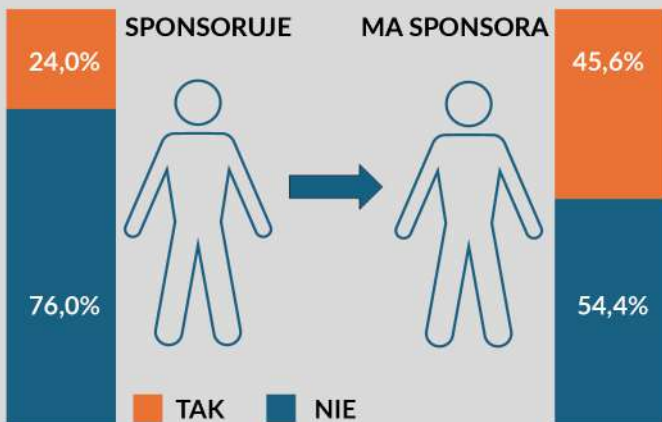
Intergrupa

W MITYNGACH ONLINE

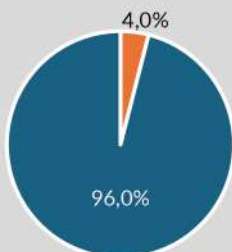


*przy czym należy pamiętać, że część osób deklarowała udział tylko w spotkaniach grup stacjonarnych, część - tylko w grupach online, a część w obydwu typach spotkań jednocześnie

SPONSOROWANIE



Region

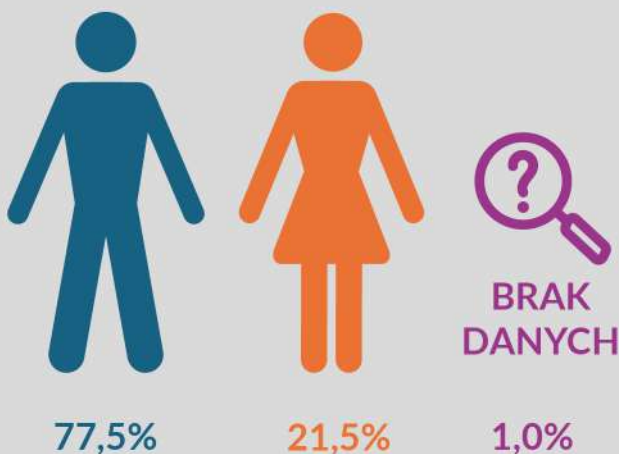


Kraj

ZAKRES BADANIA

W wyniku badania ankietowego, przeprowadzonego wśród grup AA w latach 2022-2023, pozyskano 6249 ankiet, z których do dalszego przetwarzania zakwalifikowano 6110 kwestionariuszy. W badaniu wzięło udział około 30% grup zarejestrowanych w bazie Biura Służby Krajowej AA w Polsce. Ze względu na pozyskaną liczbę wypełnionych kwestionariuszy dane przekazane do analiz statystycznych są wystarczające do wnioskowania na temat badanej grupy.

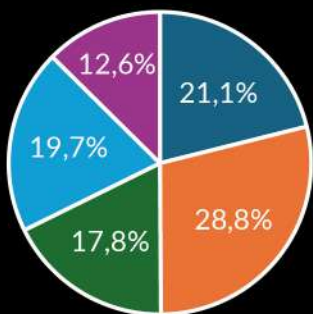
PŁEĆ BADANYCH



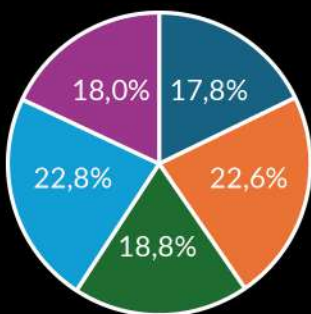
WIEK BADANYCH



OKRES ABSTYNENCJI



CZŁONKOSTWO W AA



■ do 1 r. ■ 1-5 lat ■ 6-10 lat ■ 11-20 lat ■ >20 lat

KRAJ PRZEBYWANIA RESPONDENTA

Polska	5613	91,9%
Niemcy	157	2,6%
Benelux	95	1,6%
Wielka Brytania	124	1,5%
Norwegia	35	0,6%
Irlandia	13	0,2%
Austria	12	0,2%
Francja	10	0,2%
Szwecja	9	0,1%
Islandia	5	0,1%
Kanada	4	0,1%
Dania	3	*0,0%
USA	3	*0,0%
Litwa	1	*0,0%
Szwajcaria	1	*0,0%
Brak danych	25	0,4%

*0,0% liczba ankiet nieistotna statystycznie

FUNDACJA BIURO SŁUŻBY
KRAJOWEJ AA W POLSCE
ul. Piękna 31/37, 00-677 Warszawa
Telefon: +48 22 828 04 94
e-mail: aa@aa.org.pl

